

ONTWERP

Koninkrijk België

FEDERALE OVERHEIDSDIENST
VOLKSGEZONDHEID, VEILIGHEID
VAN DE VOEDSELKETEN EN
LEEFMILIEU,
FEDERAAL AGENTSCHAP VOOR DE
VEILIGHEID VAN DE
VOEDSELKETEN

**Koninklijk besluit betreffende de
diergeneeskundige bedrijfsbegeleiding in
het kader van de bestrijding van varroase**

FILIP, Koning der Belgen,

Aan allen die nu zijn en hierna wezen zullen,
Onze Groet.

Gelet op de Grondwet, artikel 108;

Gelet op de wet van 28 augustus 1991 op de
uitoefening van de diergeneeskunde, artikel 6, §
2, eerste en tweede lid, en artikel 9, §2, eerste
lid, gewijzigd bij de wet van 22 juni 2016;

Gelet op de wet van 4 februari 2000
houdende oprichting van het federaal
Agentschap voor de Veiligheid van de
voedselketen, artikel 4, §§1 en 2, §3, gewijzigd
bij de wet van 22 december 2003, en §6
gewijzigd bij de wetten van 13 juli 2001 en 9
juli 2004, en artikel 5, tweede lid, 15°, gewijzigd
bij de wet van 22 december 2003;

Gelet op het koninklijk besluit van 10 april
2000 houdende bepalingen betreffende de
diergeneeskundige bedrijfsbegeleiding;

Gelet op het koninklijk besluit van 16
november 2001 houdende het toevertrouwen
van bijkomende opdrachten aan het Federaal
Agentschap voor de Veiligheid van de
Voedselketen, artikel 2, e);

Gelet op het advies van de inspecteur van
Financiën, gegeven op 24 januari 2017;

Gelet op de akkoordbevinding van de
Minister van Begroting, d.d. 27 maart 2017 ;

PROJET

Royaume de Belgique

SERVICE PUBLIC FEDERAL SANTE
PUBLIQUE, SECURITE DE LA
CHAINE ALIMENTAIRE ET
ENVIRONNEMENT,
AGENCE FEDERALE POUR LA
SECURITE DE LA CHAINE
ALIMENTAIRE

**Arrêté royal relatif à la guidance vétérinaire
dans le cadre de la lutte contre la varroase**

PHILIPPE, Roi des Belges,

A tous, présents et à venir, Salut.

Vu la Constitution, l'article 108;

Vu la loi du 28 août 1991 sur l'exercice de la
médecine vétérinaire, l'article 6, § 2, alinéas 1^{er}
et 2, et l'article 9, §2, alinéa 1^{er}, modifié par la
loi du 22 juin 2016;

Vu la loi du 4 février 2000 relative à la
création de l'Agence fédérale pour la Sécurité
de la chaîne alimentaire, l'article 4, §§ 1^{er} et 2, §
3, modifié par la loi du 22 décembre 2003, et le
§6, modifié par les lois des 13 juillet 2001 et 9
juillet 2004, et l'article 5, alinéa 2, 15°, modifié
par la loi du 22 décembre 2003;

Vu l'arrêté royal du 10 avril 2000 portant des
dispositions relatives à la guidance vétérinaire;

Vu l'arrêté royal du 16 novembre 2001
confiant à l'Agence fédérale pour la Sécurité de
la Chaîne alimentaire des missions
complémentaires, l'article 2, e);

Vu l'avis de l'Inspecteur des Finances, donné
le 24 janvier 2017;

Vu l'accord de la Ministre du Budget, donné
le 27 mars 2017;

Gelet op het overleg tussen de Gewestregeringen en de Federale Overheid op 20 februari 2017;

Gelet op het advies van de Hoge Raad van de Orde der Dierenartsen, gegeven op 17 oktober 2016;

Gelet op het advies van de Nationale Landbouwwaad, gegeven op 28 maart 2017;

Gelet op advies 61.237/3 van de Raad van State, gegeven op 27 april 2017, met toepassing van artikel 84, §1, eerste lid, 2°, van de wetten op de Raad van State, gecoördineerd op 12 januari 1973;

Op de voordracht van de Minister van Volksgezondheid en de Minister van Landbouw,

HEBBEN WIJ BESLOTEN EN BESLUITEN WIJ:

HOOFDSTUK 1. – Algemene bepalingen

Artikel 1. Dit besluit legt de regels vast voor de diergeneeskundige bedrijfsbegeleiding in het kader van de bestrijding van varroase.

Art. 2. Voor de toepassing van dit besluit verstaat men onder :

1° imker: imker zoals bepaald in het koninklijk besluit van 7 maart 2007 betreffende de bestrijding van de besmettelijke ziekten van de bijen;

2° wet: tenzij anders aangeven de wet van 28 augustus 1991 op de uitoefening van de diergeneeskunde;

3° bijenbestand: het geheel van kolonies gehouden door een imker;

4° inrichting: een plaats die kan geïdentificeerd worden door een adres waar een activiteit als imker wordt uitgeoefend en die het geheel van de infrastructuur en de uitrusting omvat noodzakelijk voor het uitoefenen van deze activiteit;

5° Agentschap: het Federaal Agentschap voor de Veiligheid van de Voedselketen;

6° dierenarts belast met de bijenbestandbegeleiding: de erkende dierenarts of de erkende diergeneeskundige rechtspersoon die belast is met de diergeneeskundige

Vu la concertation entre les gouvernements régionaux et l'Autorité fédérale du 20 février 2017;

Vu l'avis du Conseil Supérieur de l'Ordre des Médecins vétérinaires, donné le 17 octobre 2016;

Vu l'avis du Conseil National de l'Agriculture, donné le 28 mars 2017;

Vu l'avis 61.237/3 du Conseil d'Etat, donné le 27 avril 2017, en application de l'article 84, §1^{er}, alinéa 1^{er}, 2°, des lois sur le Conseil d'Etat, coordonnées le 12 janvier 1973;

Sur la proposition de la Ministre de la Santé publique et du Ministre de l'Agriculture,

NOUS AVONS ARRETE ET ARRETONS:

CHAPITRE 1. - Dispositions générales

Article 1^{er}. Le présent arrêté fixe les règles relatives à la guidance vétérinaire dans le cadre de la lutte contre la varroase.

Art. 2. Pour l'application du présent arrêté, on entend par :

1° apiculteur : apiculteur tel que défini dans l'arrêté royal du 7 mars 2007 relatif à la lutte contre les maladies contagieuses des abeilles;

2° loi : sauf indications contraires, la loi du 28 août 1991 relatif à l'exercice de la médecine vétérinaire;

3° cheptel apicole : la totalité des colonies détenues par un apiculteur;

4° établissement : lieu, identifiable par une adresse, où une activité d'apiculteur est exercée et qui comprend l'ensemble de l'infrastructure et de l'équipement nécessaires à l'exercice de cette activité;

5° Agence : l'Agence fédérale pour la Sécurité de la Chaîne alimentaire;

6° vétérinaire de guidance apicole : le médecin vétérinaire agréé ou la personne morale vétérinaire agréée qui est en charge de la guidance vétérinaire dans le cadre de la lutte

bedrijfsbegeleiding in het kader van de bestrijding van varroase;

7° koninklijk besluit van 16 januari 2006: het koninklijk besluit van 16 januari 2006 tot vaststelling van de nadere regels van de erkenningen, toelatingen en voorafgaande registraties afgeleverd door het Federaal Agentschap voor de Veiligheid van de Voedselketen;

8° infosessie: een fysieke samenkomst tussen de dierenarts belast met de bijenbestandbegeleiding en de imker of imkers met wie er een overeenkomst voor de diergeneeskundige bedrijfsbegeleiding in het kader van de bestrijding van varroase getekend werd. De samenkomst heeft als doel om informatie over de sanitaire toestand van het bijenbestand uit te wisselen om een optimale diergeneeskundige bedrijfsbegeleiding in het kader van de bestrijding van varroase te waarborgen;

9° LCE: Lokale Controle Eenheid van het Agentschap.

HOOFDSTUK 2. – Administratieve bepalingen

Art. 3. § 1. Elke imker kan een erkende dierenarts of een erkende diergeneeskundige rechtspersoon aanwijzen als dierenarts belast met de bijenbestandbegeleiding. De erkende dierenarts of de diergeneeskundige rechtspersoon kan deze aanwijzing weigeren.

De imker en de dierenarts of de diergeneeskundige rechtspersoon, die deze opdracht aanvaardt, stellen in twee exemplaren een overeenkomst voor de diergeneeskundige bedrijfsbegeleiding tegen varroase op, volgens model 1 van bijlage 1 en die een overeenkomst tussen de twee partijen inhoudt. Per bijenbestand kan slechts één overeenkomst worden opgesteld.

Beide partijen ondertekenen beide exemplaren van de overeenkomst voor de diergeneeskundige bedrijfsbegeleiding tegen varroase en bewaren elk een exemplaar.

Overeenkomstig artikel 17, §2, eerste lid, van de wet, legt de dierenarts belast met de bijenbestandbegeleiding een kopie van zijn exemplaar aan de Gewestelijke Raad van de Orde der Dierenartsen voor ter goedkeuring.

De Gewestelijke Raad van de Orde der Dierenartsen wordt door de dierenarts belast met de bijenbestandbegeleiding op de hoogte

contre la varroase;

7° arrêté royal du 16 janvier 2006 : l'arrêté royal du 16 janvier 2006 fixant les modalités des agréments, des autorisations et des enregistrements préalables délivrés par l'Agence fédérale pour la Sécurité de la Chaîne alimentaire;

8° infosession : une réunion physique entre le vétérinaire de guidance apicole et l'apiculteur ou les apiculteurs avec qui une convention de guidance vétérinaire dans le cadre de la lutte contre la varroase a été signée. La réunion a comme objectif d'échanger de l'information sur la situation sanitaire du cheptel apicole afin de garantir une guidance vétérinaire optimale dans le cadre de la lutte contre la varroase;

9° ULC : Unité locale de Contrôle de l'Agence.

CHAPITRE 2. - Dispositions administratives

Art. 3. § 1^{er}. Tout apiculteur peut désigner un vétérinaire agréé ou une personne morale vétérinaire agréée comme vétérinaire de guidance apicole. Le vétérinaire agréé ou la personne morale vétérinaire agréée peut refuser cette désignation.

L'apiculteur et le vétérinaire agréé ou la personne morale vétérinaire agréée ainsi désigné qui accepte cette mission, établissent en deux exemplaires une convention de guidance vétérinaire contre la varroase, selon le modèle 1 joint en annexe 1 et qui tient lieu de convention entre les deux parties. Pour un même cheptel apicole, une seule convention est établie.

Les deux parties signent les deux exemplaires de la convention de guidance vétérinaire contre la varroase et en conservent chacune un exemplaire.

Conformément à l'article 17, §2, alinéa 1^{er}, de la loi, le vétérinaire de guidance apicole signataire soumet une copie de son exemplaire au Conseil régional de l'Ordre des Médecins vétérinaires pour approbation.

Le vétérinaire de guidance apicole informe le Conseil régional de l'Ordre des Médecins vétérinaires de toute modification ou fin de

gebracht van elke wijziging of van het einde van de overeenkomst.

§ 2. De ondertekenende partijen kunnen de in de paragraaf 1 bedoelde overeenkomst voor de diergeneeskundige bedrijfsbegeleiding tegen varroase beëindigen met een aangetekend schrijven, geadresseerd aan de andere partij. De overeenkomst eindigt vanaf het bericht van ontvangst door de opgezegde partij. Voor zover de imker wil beschikken over een geneesmiddelenreserve wijst hij, binnen de vijftien dagen na het opzeggen van de overeenkomst voor de diergeneeskundige bedrijfsbegeleiding tegen varroase, een nieuwe dierenarts belast met de bijenbestandbegeleiding aan. Deze laatste maakt een inventaris op van de geneesmiddelenvoorraad van de imker.

De dierenarts belast met de bijenbestandbegeleiding beëindigt de overeenkomst van zodra hij een sanctie ondergaat die hem onbeschikbaar maakt voor meer dan zes maanden.

§ 3. In gemeenschappelijk overleg kunnen de twee partijen een plaatsvervangende dierenarts belast met de bijenbestandbegeleiding aanduiden, belast met het vervangen van de dierenarts belast met de bijenbestandbegeleiding in geval van onbeschikbaarheid. De plaatsvervangende dierenarts belast met de bijenbestandbegeleiding komt tussen op directe vraag van de imker enkel nadat hij de onbeschikbaarheid van de dierenarts belast met de bijenbestandbegeleiding heeft nagegaan.

Tijdens de periode van onbeschikbaarheid van de dierenarts belast met de bijenbestandbegeleiding, verzekert de plaatsvervangende dierenarts belast met de bijenbestandbegeleiding bij de imker de verplichtingen als dierenarts belast met de bijenbestandbegeleiding zoals bedoeld in dit besluit.

Vanaf het einde van de periode van onbeschikbaarheid zal de plaatsvervangende dierenarts belast met de bijenbestandbegeleiding de dierenarts belast met de bijenbestandbegeleiding moeten verwittigen van alle vervulde prestaties in het kader van de diergeneeskundige bedrijfsbegeleiding tegen varroase.

De imker, de dierenarts belast met de bijenbestandbegeleiding en de plaatsvervangende dierenarts belast met de

convention.

§ 2. Les parties contractantes peuvent mettre fin à la convention de guidance vétérinaire contre la varroase visée au paragraphe 1^{er} par lettre recommandée à la poste adressée à l'autre partie. La convention prend fin dès accusé de réception par la partie dénoncée. Pour autant que l'apiculteur veuille disposer d'une réserve de médicaments, il désigne un nouveau vétérinaire de guidance apicole dans les quinze jours qui suivent la résiliation de la convention de guidance vétérinaire contre la varroase. Ce dernier dresse un inventaire de la réserve de médicaments de l'apiculteur.

Le vétérinaire de guidance apicole met fin à la convention dès qu'il subit une sanction le rendant indisponible pour plus de six mois.

§ 3. De commun accord, les deux parties peuvent désigner un vétérinaire de guidance apicole suppléant chargé de remplacer le vétérinaire de guidance apicole en cas d'indisponibilité. Le vétérinaire de guidance apicole suppléant n'intervient à la demande directe de l'apiculture qu'après avoir vérifié l'indisponibilité du vétérinaire de guidance apicole.

Pendant la période d'indisponibilité du vétérinaire de guidance apicole, le vétérinaire de guidance apicole suppléant assure auprès du responsable les obligations du vétérinaire de guidance apicole, prévues par le présent arrêté.

Dès la fin de la période d'indisponibilité, ce vétérinaire de guidance apicole suppléant devra avertir le vétérinaire de guidance apicole de toutes les prestations accomplies dans le cadre de la guidance vétérinaire contre la varroase.

L'apiculteur, le vétérinaire de guidance apicole et le vétérinaire de guidance apicole suppléant qui accepte cette mission, établissent en trois

bijenbestandbegeleiding die deze opdracht aanvaardt, stellen in drie exemplaren een overeenkomst voor aanduiding van de plaatsvervangende dierenarts belast met de bijenbestandbegeleiding op, volgens model 2 van bijlage 1.

Een overeenkomst met een plaatsvervangend dierenarts belast met de bijenbestandbegeleiding kan enkel maar afgesloten worden indien een geldige overeenkomst met een dierenarts belast met de bijenbestandbegeleiding zoals voorzien in paragraaf 1, tweede lid, is afgesloten. De ondertekenende plaatsvervangende dierenarts belast met de bijenbestandbegeleiding stuurt zonder uitstel een kopie van zijn exemplaar aan de Gewestelijke Raad van de Orde der Dierenartsen.

De Gewestelijke Raad van de Orde der Dierenartsen wordt door de dierenarts belast met de bijenbestandbegeleiding op de hoogte gebracht van elke wijziging of van het einde van overeenkomst van plaatsvervangend.

Als de dierenarts belast met de bijenbestandbegeleiding een erkende diergeneeskundige rechtspersoon is, kan de plaatsvervangend ook verzekerd worden, volgens dezelfde modaliteiten als hierboven, door deze rechtspersoon voor zover het aantal dierenartsen belast met de bijenbestandbegeleidingen die in naam of voor rekening van deze rechtspersoon kunnen tussenkomen minimaal twee is en dat de verantwoordelijke akkoord gaat met deze aanwijzing. In dat geval zijn de bepalingen betreffende de verificatie van de onbeschikbaarheid niet van toepassing.

§ 4. De ondertekenende partijen kunnen de in de paragraaf 3 bedoelde overeenkomst voor de diergeneeskundige bedrijfsbegeleiding tegen varroase beëindigen met een aangetekend schrijven, geadresseerd aan de andere partij. De overeenkomst eindigt vanaf het bericht van ontvangst door de opgezegde partij.

De plaatsvervangende dierenarts belast met de bijenbestandbegeleiding beëindigt de overeenkomst van zodra hij een sanctie ondergaat die hem onbeschikbaar maakt voor meer dan zes maanden.

De overeenkomst voor de diergeneeskundige bedrijfsbegeleiding tegen varroase van de plaatsvervangende dierenarts belast met de bijenbestandbegeleiding wordt automatisch en zonder formaliteit beëindigt als de overeenkomst voor de diergeneeskundige

exemplaires une convention de désignation du vétérinaire de guidance apicole suppléant, selon le modèle 2 joint en annexe 1.

Une convention avec un vétérinaire de guidance apicole suppléant ne peut être conclue que si une convention valide avec un vétérinaire de guidance apicole telle que prévue dans le paragraphe 1^{er}, alinéa 2, a été conclue. Le vétérinaire de guidance apicole suppléant envoie sans délai une copie de son exemplaire au Conseil régional de l'Ordre des Médecins vétérinaires.

Le vétérinaire de guidance apicole informe le Conseil régional de l'Ordre des Médecins vétérinaires de toute modification ou fin de convention de suppléance.

Si le vétérinaire de guidance apicole est une personne morale vétérinaire agréée, la suppléance peut aussi être assurée, selon les mêmes modalités que ci-dessus, par cette personne morale pour autant que le nombre de vétérinaires de guidance apicole qui peuvent intervenir au nom ou pour le compte de cette personne morale soit au minimum de deux et que le responsable donne son accord sur cette désignation. Dans ce cas, les dispositions concernant la vérification de l'indisponibilité ne sont pas d'application.

§ 4. Les parties contractantes peuvent mettre fin à la convention de suppléance de guidance vétérinaire contre la varroase visée au paragraphe 3 par lettre recommandée à la poste adressée à l'autre partie. La convention prend fin dès accusé de réception par la partie dénoncée.

Le vétérinaire de guidance apicole suppléant met fin à la convention dès qu'il subit une sanction le rendant indisponible pour plus de six mois.

La convention de guidance vétérinaire contre la varroase du vétérinaire suppléant de guidance apicole prend fin automatiquement et sans formalités lorsque la convention de guidance vétérinaire contre la varroase prend fin.

bedrijfsbegeleiding tegen varroase eindigt.

HOOFDSTUK 3. – Rechten en plichten voor de dierenarts belast met de bijenbestandbegeleiding

Art. 4. § 1. De dierenarts belast met de bijenbestandbegeleiding verstrekt aan de imker alle noodzakelijke inlichtingen en adviezen, nodig voor het optimaliseren en de instandhouding van de gezondheidstoestand ter preventie en bestrijding van varroase bij bijen.

De dierenarts belast met de bijenbestandbegeleiding licht de imker in over de diagnose die hij stelt en over alle behandelingen die hij instelt tegen varroase.

§ 2. Op vraag van de imker, zoals voorzien in artikel 8 bezoekt de dierenarts belast met de bijenbestandbegeleiding het bijenbestand. Ter gelegenheid van dit bijenbestandbezoek viseert de dierenarts belast met de bijenbestandbegeleiding het geneesmiddelenregister zoals bedoeld in artikel 55 van het koninklijk besluit van 21 juli 2016 betreffende de voorwaarden voor het gebruik van geneesmiddelen door de dierenartsen en door de verantwoordelijken van de dieren en wordt een evaluatie van de situatie ten aanzien van varroase van het bijenbestand gemaakt door een evaluatierapport, volgens het model 1 en 2 van bijlage 2. Dit rapport wordt in tweevoud opgesteld, medeondertekend en bewaard door elke contracterende partij gedurende minstens zes jaar. Deze gegevens kunnen eveneens elektronisch verwerkt en opgeslagen worden op voorwaarde dat de duurzaamheid en de beschikbaarheid ervan verzekerd blijven.

De dierenarts belast met de bijenbestandbegeleiding legt samen met de imker een protocol voor de opvolging van de varroa vast volgens model 2 van bijlage 2. Het wordt opgesteld op basis van tellingen van dode varroa's die natuurlijk gestorven zijn en deze die gestorven zijn na de behandeling. Op basis hiervan kan de dierenarts belast met de bijenbestandbegeleiding een onderzoek uitvoeren en de aanwezigheid van de klinische symptomen en de mate van besmetting van de volwassen bijen en/of broed evalueren volgens model 2 van bijlage 2.

Art. 5. De dierenarts belast met de bijenbestandbegeleiding verzekert zich ervan dat het volume geneesmiddelen dat zich in de

CHAPITRE 3. – Droits et devoirs du vétérinaire de guidance apicole

Art. 4. § 1^{er}. Le vétérinaire de guidance apicole fournit à l'apiculteur tous les renseignements et conseils nécessaires pour optimiser et maintenir l'état sanitaire pour la prévention et la lutte contre la varroase des abeilles.

Le vétérinaire de guidance apicole informe l'apiculteur des diagnostics qu'il pose et de tous les traitements qu'il met en oeuvre contre la varroase.

§ 2. A la demande de l'apiculteur, le vétérinaire de guidance apicole visite le cheptel apicole conformément aux dispositions de l'article 8. A l'issue de cette visite du cheptel apicole, le vétérinaire de guidance apicole vise le registre des médicaments tel que visé dans l'article 55 de l'arrêté royal du 21 juillet 2016 relatif aux conditions d'utilisation des médicaments par les médecins vétérinaires et par les responsables des animaux et une évaluation de situation concernant la varroase du cheptel apicole est effectuée sous forme d'un rapport d'évaluation, selon les modèles 1 et 2 joints en annexe 2. Ce rapport est rédigé en double exemplaire, cosigné et conservé par chaque partie contractante pendant une période minimum de six ans. Ces données peuvent également être traitées et archivées électroniquement, à condition que leur pérennité et leur accessibilité restent garanties.

Le vétérinaire de guidance apicole définit un protocole de suivi du varroa avec l'apiculteur selon le modèle 2 en annexe 2. Il sera basé sur les comptages des varroas morts naturellement et de ceux morts suite au traitement. Sur cette base, le vétérinaire de guidance apicole pourra réaliser un examen en évaluant la présence de signes cliniques et le niveau d'infestation des abeilles adultes et/ou du couvain selon le modèle 2 en annexe 2.

Art. 5. Le vétérinaire de guidance apicole s'assure que le volume des médicaments qui se trouvent dans la réserve tient compte de la

voorraad bevindt, rekening houdend met de grootte van het bijenbestand niet groter is dan het benodigde volume voor een periode van maximaal zes maanden, zij het voor de zomer- of winterbehandeling.

Art. 6. Naast het evaluatiebezoek organiseert de dierenarts belast met de bijenbestandbegeleiding minstens twee infosessies per jaar voor de imkers met wie hij een overeenkomst voor de diergeneeskundige bedrijfsbegeleiding tegen varroase getekend heeft.

HOOFDSTUK 4. – Rechten en plichten voor de imker

Art. 7. De imker deelt regelmatig, aan de dierenarts belast met de bijenbestandbegeleiding de inlichtingen en de waarnemingen mee die van belang zijn voor of invloed hebben op de evaluatie van de sanitaire toestand van zijn bijenbestand ten aanzien van varroase.

Art. 8. De imker verzekert zich één maal per vier jaar van de aanwezigheid op het bijenbestand van de dierenarts belast met de bijenbestandbegeleiding.

Art. 9. De voorraad geneesmiddelen tegen varroase is ondeelbaar en bevindt zich op de inrichting. De imker bewaart deze geneesmiddelen overeenkomstig de instructies van de dierenarts belast met de bijenbestandbegeleiding in een lokaal dat afgescheiden is van de bijen.

Art. 10. Naast het evaluatiebezoek neemt de imker deel aan de infosessies ten aanzien van varroase die aangeboden worden door de dierenarts belast met de bijenbestandbegeleiding. Tijdens deze infosessies dient de imker alle nuttige informatie ten aanzien van varroase betreffende zijn bijenbestand aan de dierenarts belast met de bijenbestandbegeleiding te verstrekken, volgens model 2 van bijlage 2. Indien de imker niet heeft deelgenomen aan een infosessie, neemt hij contact op met zijn dierenarts belast met de bijenbestandbegeleiding om de mogelijkheid van het inhalen van een infosessie op een ander tijdstip te bepalen of de infosessie te vervangen door een bezoek aan het bijenbestand.

taille du cheptel apicole et n'est pas supérieur au volume nécessaire pour une période maximale de six mois, soit pour le traitement d'été ou d'hiver.

Art. 6. Outre la visite d'évaluation, le vétérinaire de guidance apicole organise au moins deux infosessions par an pour les apiculteurs avec qui il a signé une convention de guidance vétérinaire contre la varroase.

CHAPITRE 4. – Droits et devoirs de l'apiculteur

Art. 7. L'apiculteur communique régulièrement au vétérinaire de guidance apicole les renseignements et les observations qui ont une importance ou une incidence sur l'évaluation de l'état sanitaire de son cheptel apicole à l'égard de la varroase.

Art. 8. Une fois tous les quatre ans, l'apiculteur s'assure de la présence du vétérinaire de guidance apicole pour la visite de son cheptel apicole.

Art. 9. La réserve de médicaments contre la varroase est indivisible et se trouve dans l'établissement. L'apiculteur conserve ces médicaments conformément aux instructions du vétérinaire de guidance apicole dans un local séparé des abeilles.

Art. 10. Outre la visite d'évaluation, l'apiculteur participe aux infosessions à l'égard de la varroase qui sont proposées par le vétérinaire de guidance apicole. Lors de ces infosessions, l'apiculteur fournit au vétérinaire de guidance apicole toutes les informations utiles à l'égard de la varroase concernant son cheptel apicole, selon le modèle 2 en annexe 2.

Si l'apiculteur n'a pu participer à une infosession, il contacte son vétérinaire de guidance apicole pour déterminer la possibilité de rattraper une infosession à un autre moment ou pour remplacer l'infosession par une visite au cheptel apicole.

HOOFDSTUK 5. – Slotbepalingen

Art. 11. De dierenarts belast met de bijenbestandbegeleiding kan geen overeenkomst voor de diergeneeskundige bedrijfsbegeleiding in het kader van de bestrijding van varroase afsluiten met een imker, waarvan het Agentschap heeft vastgesteld dat hij in de loop van het afgelopen jaar de bepalingen van dit besluit heeft overtreden.

CHAPITRE 5. – Dispositions finales


Art. 11. Le vétérinaire de guidance apicole ne peut pas conclure une convention de guidance vétérinaire dans le cadre de la lutte contre la varroase avec un apiculteur, pour lequel l'Agence a constaté qu'il a enfreint les dispositions du présent arrêté au cours de l'année écoulée.

Art. 12. In artikel 3, § 1, van het koninklijk besluit van 10 april 2000 houdende bepalingen betreffende de diergeneeskundige bedrijfsbegeleiding, wordt voor het eerste lid een lid toegevoegd, luidende:

«Dit besluit is niet van toepassing op de diergeneeskundige bedrijfsbegeleiding in het kader van de bestrijding van varroase.».

Art. 13. De minister bevoegd voor Volksgezondheid en de minister bevoegd voor Landbouw zijn, ieder wat hem betreft, belast met de uitvoering van dit besluit.

Brussel 9 mei 2017



Van Koningswege :

De Minister van Volksgezondheid,



Maggie DE BLOCK

De Minister van Landbouw,

Art. 12. Dans l'article 3, § 1^{er}, de l'arrêté royal du 10 avril 2000 portant des dispositions relatives à la guidance vétérinaire, un alinéa rédigé comme suit est inséré avant l'alinéa 1^{er} :

« Le présent arrêté n'est pas d'application pour la guidance vétérinaire dans le cadre de la lutte contre la varroase.».


Art. 13. Le ministre qui a la Santé publique dans ses attributions et le ministre qui a l'Agriculture dans ses attributions sont chargés, chacun en ce qui le concerne, de l'exécution du présent arrêté.

Bruxelles, le 9 mai 2017

Par le Roi :

La Ministre de la Santé publique,

Le Ministre de l'Agriculture,



Willy BORSUS

*K39
815*

Bijlage 1 bij het koninklijk besluit van 2017 betreffende de diergeneeskundige bedrijfsbegeleiding in het kader van de bestrijding van varroase

1. Overeenkomst tussen de imker en de dierenarts of de diergeneeskundige rechtspersoon voor de diergeneeskundige bedrijfsbegeleiding tegen varroase

1. De ondergetekende, (naam en voornaam)
..... (volledig adres)
imker op de inrichting met registratienummer (FAVV) : gelegen te:
.....
.....(volledig adres)
duidt in toepassing van artikel 3 van het koninklijk besluit van2017 betreffende de diergeneeskundige bedrijfsbegeleiding in het kader van de bestrijding van varroase
Dr./de diergeneeskundige rechtspersoon (*)
.....
(naam en voornaam/volledige naam van de diergeneeskundige rechtspersoon)
erkende dierenarts /erkende diergeneeskundige rechtspersoon te (*)
..... (postcode en gemeente)
..... (straat en nummer)
aan als dierenarts belast met de bijenbestandbegeleiding voor het hogervermelde bijenbestand.

2. De ondergetekende, Dr. (naam en voornaam)
erkende dierenarts te/handelend in naam van de erkende diergeneeskundige rechtspersoon gevestigd te (*)
.....(postcode en gemeente)
ingeschreven in de Orde onder het nummer verklaart in te stemmen met zijn/haar
aanwijzing/ verklaart in te stemmen dat bovenvermelde erkende diergeneeskundige rechtspersoon is
aangewezen (*) als dierenarts belast met de bijenbestandbegeleiding door de heer/mevrouw
..... (naam en voornaam),
verantwoordelijke imker van de inrichting met registratienummer (FAVV):
..... gelegen te:
.....
..... (volledig adres).

3. Opgesteld te , op
in twee exemplaren, één voor de imker en één voor de dierenarts of de diergeneeskundige rechtspersoon
die een afschrift van zijn exemplaar overmaakt aan de Gewestelijke Raad van de Orde der Dierenartsen.

Handtekening van de imker,

Handtekening van de dierenarts,

(*) Schrappen wat niet past

2. Overeenkomst voor het aanwijzen van een plaatsvervangende dierenarts voor de diergeneeskundige bedrijfsbegeleiding tegen varroase

1. De ondergetekende, (naam en voornaam)
..... (volledig adres)
imker op de inrichting met registratienummer (FAVV): gelegen te:
.....
.....(volledig adres)
en de ondertekende, Dr. / Dr., handelend in naam van de diergeneeskundige rechtspersoon (*)
.....(naam en
voornaam/volledige naam van de diergeneeskundige rechtspersoon)
erkende dierenarts/erkende diergeneeskundige rechtspersoon (*)
te.....(postcode en gemeente)
..... (straat en nummer)
dierenarts belast met de bijenbestandbegeleiding voor het hogervermelde bijenbestand, ingeschreven in de
orde onder het nummer duiden in onderlinge overeenstemming Dr./ de diergeneeskundige
rechtspersoon (*) (naam en
voornaam/volledige naam van de diergeneeskundige rechtspersoon) erkende dierenarts te /erkende
diergeneeskundige rechtspersoon te (*)..... (postcode en
gemeente)..... (straat en nummer)
aan als plaatsvervangende dierenarts belast met de bijenbestandbegeleiding voor het hogervermelde
bijenbestand.

2. De ondergetekende, Dr. (naam en voornaam)
erkende dierenarts te/handelend in naam van de erkende diergeneeskundige rechtspersoon gevestigd te (*)
..... (postcode en gemeente)
ingeschreven in de Orde onder het nummer verklaart in te stemmen met zijn/haar
aanwijzing/ verklaart in te stemmen dat bovenvermelde erkende diergeneeskundige rechtspersoon is
aangewezen (*) als plaatsvervangende dierenarts belast met de bijenbestandbegeleiding voor het
bijenbestand van de heer/mevrouw
..... (naam en voornaam),
verantwoordelijke imker van het bijenbestand met registratienummer (FAVV):
..... gelegen te:
..... (volledig adres).

3. Deze aanduiding is afhankelijk van het bestaan van een overeenkomst voor de diergeneeskundige
bedrijfsbegeleiding tegen varroase tussen de twee ondergetekenden of, in het geval van een
diergeneeskundige rechtspersoon, tussen de verantwoordelijke imker en de diergeneeskundige
rechtspersoon belast met de bijenbestandbegeleiding opgenomen hierboven onder punt 1.

4. Opgesteld te , op
in drie exemplaren, één voor de imker en één voor de dierenarts belast met de bijenbestandbegeleiding en
één voor de plaatsvervangende dierenarts belast met de bijenbestandbegeleiding, die een afschrift van zijn
exemplaar overmaakt aan de Gewestelijke Raad van de Orde der Dierenartsen.

Handtekeningen: de imker, de dierenarts, de plaatsvervangende dierenarts,

(*) Schrapen wat niet past

Gezien om gevoegd te worden bij ons besluit van ^{9 mei} 2017 betreffende de diergeneeskundige
bedrijfsbegeleiding in het kader van de bestrijding van varroase.

Van Koningswege:

De Minister van Volksgezondheid,

Maggie DE BLOCK

De Minister van Landbouw,

Willy BORSUS

Annexe 1 à l'arrêté royal du 2017 relatif à la guidance vétérinaire dans le cadre de la lutte contre la varroase

1. Convention entre l'apiculteur et le médecin vétérinaire ou la personne morale vétérinaire de guidance vétérinaire contre la varroase

1. Le soussigné, (nom et prénom)
..... (adresse complète)
apiculteur dans le cheptel apicole avec n° d'enregistrement (AFSCA) : situé à :
.....
.....(adresse complète)
désigne en application de l'article 3 de l'arrêté royal du 2017 relatif à la guidance vétérinaire dans le cadre de la lutte contre la varroase le Dr / la personne morale vétérinaire (*)
.....
(nom et prénom/ dénomination complète de la personne morale vétérinaire)
vétérinaire agréé à / personne morale vétérinaire agréée à (*)
..... (code postal et commune)
..... (rue et numéro)
comme médecin vétérinaire de guidance apicole pour le cheptel apicole mentionné ci-dessus.

2. Le soussigné, Dr (nom et prénom)
vétérinaire agréé à / agissant au nom de la personne morale vétérinaire agréée établie à (*)
..... (code postal et commune)
inscrit / inscrite à l'Ordre (*) sous le numéro..... déclare accepter sa désignation / la désignation de la personne morale vétérinaire agréée susmentionnée (*) comme médecin vétérinaire de guidance apicole par Monsieur/Madame (nom et prénom)
apiculteur responsable du établissement avec n° d'enregistrement (AFSCA).....situé..... (adresse complète).

3. Fait à, le
en deux exemplaires, un pour l'apiculteur et un pour le médecin vétérinaire ou la personne morale vétérinaire qui transmettra une copie de son exemplaire au Conseil régional de l'Ordre des Médecins vétérinaires.

Signature de l'apiculteur,

Signature du médecin vétérinaire,

(*) Biffer la mention inutile

2. Convention de désignation d'un médecin vétérinaire suppléant de guidance vétérinaire contre la varroase

1. Le soussigné, (nom et prénom)
..... (adresse complète)
apiculteur dans le cheptel apicole avec n° de enregistrement (AFSCA) :..... situé à:
.....
.....(adresse complète)
et le soussigné Dr / Dr agissant au nom de la personne morale vétérinaire (*)
.....
(nom et prénom/ dénomination complète de la personne morale vétérinaire)
vétérinaire agréé à / personne morale vétérinaire agréée à (*)
..... (code postal et commune)
..... (rue et numéro)
médecin vétérinaire de guidance apicole pour ledit cheptel apicole, inscrit(e) à l'Ordre sous le n°
..... désignent d' un commun accord le Dr / la personne morale vétérinaire (*)
.....(nom et prénom/ dénomination
complète de la personne morale vétérinaire) vétérinaire agréé à / personne morale vétérinaire agréée à (*)
..... (code postal et commune)
..... (rue et numéro) comme
médecin vétérinaire de guidance apicole suppléant pour le cheptel apicole mentionné ci-dessus.

2. Le soussigné, Dr (nom et prénom)
vétérinaire agréé à / agissant au nom de la personne morale vétérinaire agréée établie à (*)
..... (code postal et commune)
inscrit / inscrite à l'Ordre (*) sous le numéro..... déclare accepter sa désignation / la
désignation de la personne morale vétérinaire agréée susmentionnée (*) comme médecin vétérinaire de
guidance apicole suppléant pour le cheptel apicole de
Monsieur/Madame..... (nom et prénom)
apiculteur responsable du cheptel apicole avec n° d' enregistrement
(AFSCA).....situé :.....
..... (adresse complète).


3. Cette désignation est subordonnée à l'existence d'une convention de guidance vétérinaire contre la varroase entre les deux soussignés ou, dans le cas d'une personne morale vétérinaire, entre l'apiculteur responsable et la personne morale vétérinaire de guidance apicole reprise au point 1 ci-dessus.

4. Fait à, le
en trois exemplaires, un pour l'apiculteur, un pour le médecin vétérinaire de guidance apicole et un pour le
médecin vétérinaire de guidance apicole suppléant qui transmettra une copie de son exemplaire au Conseil
régional de l'Ordre des Médecins vétérinaires.

Signatures : de l'apiculteur, du médecin vétérinaire, du médecin vétérinaire suppléant,


(*) Biffer la mention inutile

Vu pour être annexé à ^{9 mai} notre arrêté du2017 relatif à la guidance vétérinaire dans le cadre de la lutte
contre la varroase.




Par le Roi:

La Ministre de la Santé publique,



Maggie DE BLOCK

Le Ministre de l'Agriculture,



Willy BORSUS

Bijlage 2 bij het koninklijk besluit van 2017 betreffende de diergeneeskundige bedrijfsbegeleiding in het kader van de bestrijding van varroase

Model 1 – Diergeneeskundige bedrijfsbegeleiding bijen – Samenstelling van het bijenbestand

1 – Het bijenbestand

Naam :

Plaats :

.....

Totaal aantal bijenkasten in het bijenbestand :

Aantal personen die handelingen uitvoert in het bijenbestand :

Het leefmilieu (indien meerdere antwoorden mogelijk zijn, deze aanvinken) :

- | | |
|--|--|
| <input type="checkbox"/> Weide | <input type="checkbox"/> Heide |
| <input type="checkbox"/> Akkerbouw | <input type="checkbox"/> Heggenlandschap |
| <input type="checkbox"/> Groenteteelt/Fruitteteelt | <input type="checkbox"/> Tuinen |
| <input type="checkbox"/> Bos | <input type="checkbox"/> Stad |

Andere :

Bijenbestandquarantaine ? Ja Neen

2 – Samenstelling van het bijenbestand

Bijenkastnummer	Bijenras	Bijenkast type + model (bijenkast, aflegger, nuclei, ...)	Reizen met de bijen

Handtekening van de imker

Handtekening en stempel van de dierenarts

Model 2- Diergeneeskundige bedrijfsbegeleiding bijen – Infosessie Varroa

1 – Imker

Naam :

Aantal bijenstanden :

Totaal aantal bijenkasten :

Recente wijziging van de algemene informatie ? Ja Neen

Indien ja, welke :

2 – Klinische tekenen van varroase

Heeft sinds de laatste drie maanden volgende zaken waargenomen :

De aanwezigheid van varroa op adulte bijen ? Ja Neen

De aanwezigheid van varroa in het broed ? Ja Neen

De aanwezigheid van varroa op de bodem van de bijenkast ? Ja Neen

Geassocieerde symptomen :

- | | |
|--|--|
| <input type="checkbox"/> Misvormde vleugels | <input type="checkbox"/> Paralyse |
| <input type="checkbox"/> Wintersterfte | <input type="checkbox"/> Verminderde grootte werksters |
| <input type="checkbox"/> Honingooft is nul of sterk verminderd | <input type="checkbox"/> Bevende/kruipende bijen |
| <input type="checkbox"/> Broed heeft mozaïekpatroon | <input type="checkbox"/> Ontvolkte kolonies |

Andere :

Indien wintersterfte, percentage :

Vastgesteld door :

- | | |
|--------------------------------|-------------------------------------|
| <input type="checkbox"/> Imker | <input type="checkbox"/> Dierenarts |
|--------------------------------|-------------------------------------|

Andere :

3 – Varroatelling na de behandeling (één week na het einde van de behandeling)

Bijenstand	Bijenkast N°	Aantal varroa's	Aantal getelde dagen	Begindatum telling	Gebruikte techniek

Gebruikte methode :

Zie de beschreven telmethoden

- Natuurlijke varroamijtenval
- Opening broeddeksels
- Poedersuikermethode

Andere :

Percentage van de bijenkasten waar een telling heeft plaatsgevonden

Telling uitgevoerd door :

- Imker
- Dierenarts

4 – Medicamenteuze behandeling

Medicamenteuze behandeling? Ja Neen

Indien ja, beschrijf het behandelingsschema :

	Seizoen	Product	Begin toediening	Einde toediening	Resterende varroa's	Aantal toedieningen
Vorig jaar	Lente					
	Zomer					
	Herfst					
	Winter					
Huidig jaar	Lente					
	Zomer					
	Herfst					
	Winter					

Het gehele bijenbestand werd behandeld? Ja Neen

Heeft U de natuurlijke varroamijtenval opgevolgd tijdens de behandeling? Ja Neen

Indien ja, kunt U dit als bijlage toevoegen? Ja Neen

Gebruikte methode om de hoeveelheid overgebleven varroa's te bepalen :

- Geen Natuurlijke varroamijtenval
 Poedersuikermethode Opening broeddeksels

Andere :

Behandeling uitgevoerd door :

- Imker Dierenarts

5 – Sanitaire praktijken

- | | | |
|---|-----------------------------|-------------------------------|
| Varroabodem ? | <input type="checkbox"/> Ja | <input type="checkbox"/> Neen |
| Plaatst U de koningin op arrest ? | <input type="checkbox"/> Ja | <input type="checkbox"/> Neen |
| Broedbeperking? | <input type="checkbox"/> Ja | <input type="checkbox"/> Neen |
| Splitsing, productie van afleggers ? | <input type="checkbox"/> Ja | <input type="checkbox"/> Neen |
| Vernieuwing van oudere koninginnen ? | <input type="checkbox"/> Ja | <input type="checkbox"/> Neen |
| Verwijderen van het darrenbroed ? | <input type="checkbox"/> Ja | <input type="checkbox"/> Neen |
| Verwijderen van gesloten werksterbroed? | <input type="checkbox"/> Ja | <input type="checkbox"/> Neen |

Andere :

.....

.....

6 – Commentaar en/of aanbevelingen

Handtekening van de imker

Handtekening en stempel van de dierenarts

Model 3 – Bezoek bijenbestandbegeleiding tegen varroase – Algemene informatie

1 – De Imker

Naam :

Adres :

.....

Telefoon :

E-mail :

Registernummer FAVV :
.....

BTW nummer :
.....

Aangesloten bij een imkersvereniging of federatie ? Ja Neen

Indien ja, welke :

Diergeneeskundige bedrijfsbegeleiding ? Ja Neen

Indien ja, naam dierenarts :
.....

Adres :
.....

Telefoon :
.....

Email :
.....

Ordnummer :
.....

Registratie van het bijenbestand ? Ja Neen

2 – De bijenstand(en)

Aantal bijenkasten :

Totaal aantal kolonies voorbereid voor de laatste inwintering:

Aantal teloorgegaan tijdens de winter :percentage teloorgegaan :.....

Samenstelling bijenbestand : zie bijlage (Model 1)

3 – De productie met een impact op de gezondheid

- | | |
|--|-------------------------------------|
| <input type="checkbox"/> Honing | <input type="checkbox"/> Pollen |
| <input type="checkbox"/> Koningin | <input type="checkbox"/> Schudzwerm |
| <input type="checkbox"/> Koninginnenbrij | <input type="checkbox"/> Zwerm |
| <input type="checkbox"/> Propolis | <input type="checkbox"/> Bestuiving |
| <input type="checkbox"/> Was | |

4 – De bij

Ras :

Past U een selectieprogramma toe ?

Ja Neen

Indien ja, welke :

Aanschaf bijenbestand:

- | | |
|---|--|
| <input type="checkbox"/> Aankoop kolonie | <input type="checkbox"/> Opsplitsing kolonie |
| <input type="checkbox"/> Aankoop koningin | <input type="checkbox"/> Schudzwerm |

Andere :.....

- Vangen van een zwerm
Oorsprong : eigen bijenstand(en)/ Andere bekende bijenstand/ Andere onbekende oorsprong

5 – Het materiaal

Type bijenkast :

Onderhoud van de gehele bijenkast ? Ja Neen

Indien ja, hoe ? :

Vervanging van de was ? Ja Neen

Indien ja, volgens welk interval ?
.....

Varroabodems ? Ja Neen

Werkt u met een koninginnenrooster ? Ja Neen

6 – De imkerspraktijken

Uitlikken van de honingzolder door de bijen? Ja Neen

Hergebruik van de was van de ramen ? Ja Neen

Hergebruik van de ontzegelwas ? Ja Neen

Samenvoegen van zwakke kolonies ? Ja Neen

Versterking van de kolonies met broed ? Ja Neen

Vormen van schudzwermen met sterke kolonies ? Ja Neen

Herinvoering van zwermen in het moedervolk ? Ja Neen

Systematische vernietiging van de koninginnencellen ? Ja Neen

Quarantainebijenstand ? Ja Neen

Reizen met de bijen ? Ja Neen

Behandeling tegen varroase ? Ja Neen
(zie ook document « infosessie »- model 2)

Gebruik van de darrenraten ? Ja Neen

Broedbeperking ? Ja Neen

Bijvoederen ? Ja Neen

Indien ja, wat :

En welke hoeveelheid ?

Bezoek tijdens de winter ? Ja Neen

Indien ja, welk interval ?

Indien ja, op welke datum ?
.....

Bijvoederen in de winter ? Ja Neen

Indien ja, wat :

En welke hoeveelheid ?

Indien ja, op welke datum ?
.....

Opvolging van de varroase ? Ja Neen
Zie ook het document « infosessies » (Model 2)

7 – Gezondheidssituatie in de laatste 12 maanden

Heeft U de bepaalde ziektesymptomen opgemerkt ?
Afwijkingen op niveau van de bijen (zwart, misvormde vleugels, abnormaal gedrag...)
Afwijkingen op niveau van het broed (mozaïekpatroon, holle deksels, abnormale kleur...)
Aanwezigheid van uitwerpselen of abnormale resten op de bodem van de kast
Abnormale sterfte van bijen voor de bijenkast
Disproportie tussen de bijen en de oppervlakte van het broed
Ontvolking
Moeilijke start in de lente

Ziekte(n) vastgesteld :

Vastgesteld door wie en wanneer ?

Door middel van welke methode ?

Welke acties zijn uitgevoerd ?

Vergiftiging ? Ja Neen

Vaststelling door wie en wanneer ?

Door middel van welke methode ?

Indien ja, welk gif was verantwoordelijk ?

8 – Vaststellingen na het bezoek van de dierenarts

Opvolging van de bijenstand :

- | | |
|--------------------------------------|------------------------------------|
| <input type="checkbox"/> Slecht | <input type="checkbox"/> Goed |
| <input type="checkbox"/> Middelmatig | <input type="checkbox"/> Zeer goed |

Algemene status van de kolonies :

- | | |
|--------------------------------------|------------------------------------|
| <input type="checkbox"/> Slecht | <input type="checkbox"/> Goed |
| <input type="checkbox"/> Middelmatig | <input type="checkbox"/> Zeer goed |

Klinische symptomen van andere ziektes (beschrijf):

.....

.....

.....

.....

.....

.....

.....

.....

.....

.....

De verzamelde informatie in dit document laat toe om een globaal overzicht van de bijstand en de bijenteeltpraktijken te bekomen.

Deze gegevens hebben als doel om de dierenarts te helpen bij de beslissing welke acties te nemen zijn en welke behandeling moet ingesteld worden.

De imker verklaart dat de hierboven vermelde informatie exact is en overeenstemt met de realiteit.

Opgesteld te

op

Handtekening van de imker

Handtekening en stempel van de dierenarts

Gezien om gevoegd te worden bij ons besluit van ^{9 mei} 2017 betreffende de diergeneeskundige bedrijfsbegeleiding in het kader van de bestrijding van varroase.

Van Koningswege:

De Minister van Volksgezondheid,

Maggie DE BLOCK

De Minister van Landbouw,

Willy BORSUS

Annexe 2 à l'arrêté royal du 2017 relatif à la guidance vétérinaire dans le cadre de la lutte contre la varroase

Modèle 1 - Guidance Vétérinaire Apicole – Composition du cheptel apicole

1 – Le cheptel apicole

Nom :

Localisation :

Nombre total de ruches dans le cheptel apicole :

Nombre de personne(s) intervenant dans ce cheptel apicole:

L'environnement (si plusieurs réponses possibles, les cocher) :

- | | |
|--|----------------------------------|
| <input type="checkbox"/> Prairies | <input type="checkbox"/> Landes |
| <input type="checkbox"/> Cultures | <input type="checkbox"/> Bocage |
| <input type="checkbox"/> Maraîchage / Verger | <input type="checkbox"/> Jardins |
| <input type="checkbox"/> Forêt | <input type="checkbox"/> Ville |

Autre :

Cheptel apicole de quarantaine ? Oui Non

2 – Composition du cheptel apicole

Numéro de ruche	Race d'abeilles	Type de ruche + Modèle (ruche, ruchette, nucléi, ...)	Transhumance

Signature de l'apiculteur

Signature et cachet du vétérinaire

Modèle 2- Guidance vétérinaire apicole – Infestation Varroa

1 – L'Apiculteur

Nom :

Nombre de ruchers :

Nombre total de ruches :

Changement récent dans les informations générales ? Oui Non

Si oui, lequel :

2 – Signes cliniques de varroase

Avez-vous observé durant ces trois derniers mois :

La présence de varroas sur les adultes ? Oui Non

La présence de varroas dans le couvain ? Oui Non

La présence de varroas sur le plancher de la ruche ? Oui Non

Signes associés :

- | | |
|--|---|
| <input type="checkbox"/> Ailes déformées | <input type="checkbox"/> Paralysie |
| <input type="checkbox"/> Mortalité hivernale | <input type="checkbox"/> Diminution taille des ouvrières |
| <input type="checkbox"/> Récolte de miel nulle ou très réduite | <input type="checkbox"/> Abeilles tremblantes / rampantes |
| <input type="checkbox"/> Couvain en mosaïque | <input type="checkbox"/> Colonies dépeuplées |

Autre :

Si mortalité hivernale, pourcentage :

Observations réalisées par :

- | | |
|-------------------------------------|--------------------------------------|
| <input type="checkbox"/> Apiculteur | <input type="checkbox"/> Vétérinaire |
|-------------------------------------|--------------------------------------|

Autre :

3 – Comptages de varroa en post-traitement (une semaine après la fin du traitement)

Rucher	N° de ruche	Nombre de varroas	Nombre de jours de comptage	Date de début du comptage	Technique utilisée

Méthode utilisée :

Voir descriptif des méthodes de comptage

- | | |
|--|---|
| <input type="checkbox"/> chute naturelle des varroas | <input type="checkbox"/> Désoperculation du couvain |
| <input type="checkbox"/> Technique du sucre impalpable | |

Autre :

Pourcentage de ruches où un comptage a eu lieu

Comptage réalisé par :

- | | |
|-------------------------------------|--------------------------------------|
| <input type="checkbox"/> Apiculteur | <input type="checkbox"/> Vétérinaire |
|-------------------------------------|--------------------------------------|

4 – Traitements médicamenteux

Traitement médicamenteux ? Oui Non

Si oui, décrire le schéma de traitement :

	Saison	Produit	Début d'application	Fin d'application	Varroas résiduels	Nombre d'applications
Année précédente	Print.					
	Eté					
	Aut.					
	Hiver					
Année en cours	Print.					
	Eté					
	Aut.					
	Hiver					

Traitement appliqué à tout le cheptel apicole ? Oui Non

Avez-vous réalisé un suivi de la chute naturelle des varroas durant le traitement ?

Oui Non

Si oui, vous pouvez le joindre en annexe ?

Oui Non

Méthode utilisée pour vérifier la quantité de varroas résiduels :

Aucune

Chute varroa naturelle

Technique du sucre impalpable

Désoperculation du couvain

Autre :

Traitement réalisé par :

Apiculteur

Vétérinaire

5 – Pratiques sanitaires

Plateau grillagé ?

Oui Non

Encagement de la reine ?

Oui Non

Blocage de reine en hausse ?

Oui Non

- | | | |
|---|------------------------------|------------------------------|
| Division, production de ruchettes ? | <input type="checkbox"/> Oui | <input type="checkbox"/> Non |
| Renouvellement des reines âgées ? | <input type="checkbox"/> Oui | <input type="checkbox"/> Non |
| Retrait de cadres à mâles ? | <input type="checkbox"/> Oui | <input type="checkbox"/> Non |
| Retrait complet du couvain operculé (en 1 fois) ? | <input type="checkbox"/> Oui | <input type="checkbox"/> Non |

Autre :

.....

.....

6 – Commentaires et/ou conseils

Signature de l'apiculteur

Signature et cachet du vétérinaire

Modèle 3 – Visite de guidance vétérinaire apicole contre la varroase - informations générales

1 – L'Apiculteur

Nom :

Adresse :

.....

Téléphone :

Courriel :

Numéro d'enregistrement AFSCA :

.....

Numéro de TVA :

.....

Adhésion à un cercle ou une fédération apicole ? Oui Non

Si oui, lequel :

Guidance vétérinaire ? Oui Non

Si oui, nom du vétérinaire:

.....

Adresse :

.....

.....

Téléphone :

.....

Courriel :

.....

Numéro d'Ordre :

.....

Registre du cheptel apicole? Oui Non

2 – Le(s) rucher(s)

Nombre de ruchers :

Nombre total de colonies préparées pour le dernier hivernage:

Nombre de pertes hivernales : Pourcentage de pertes :

Composition du rucher : voir annexe (modèle 1)

3 – La production avec un impact sur la santé

- | | |
|---------------------------------------|--|
| <input type="checkbox"/> Miel | <input type="checkbox"/> Pollen |
| <input type="checkbox"/> Reine | <input type="checkbox"/> Paquet d'abeilles |
| <input type="checkbox"/> Gelée Royale | <input type="checkbox"/> Pollinisation |
| <input type="checkbox"/> Propolis | <input type="checkbox"/> Essaim |
| <input type="checkbox"/> Cire | |

4 – L'abeille

Race :

Avez-vous un programme de sélection?

Oui Non

Si oui, lequel :

Acquisition du cheptel :

- | | |
|---|--|
| <input type="checkbox"/> Achat de colonie | <input type="checkbox"/> Division de colonie |
| <input type="checkbox"/> Achat de reine | <input type="checkbox"/> Paquets d'abeilles |

Autre :

- Cueillette d'essaim
Origine : propre(s)rucher(s)/ autre rucher connu /récolte d'origine inconnue

5 – Le matériel

Type de ruche :

Entretien des corps de ruche ? Oui Non

Si oui, comment ? :

Renouvellement des cires ? Oui Non

Si oui, à quel rythme ?

Plateaux grillagés ? Oui Non

Emploi de grille à reine ? Oui Non

6 – Les pratiques apicoles

Léchage des hausses ? Oui Non

Recyclage des cires de cadres ? Oui Non

Recyclage des cires d'opercules ? Oui Non

Réunion de colonies faibles ? Oui Non

Renforcement de colonies avec du couvain ? Oui Non

Constitution de ruchettes avec les colonies fortes ? Oui Non

Réintroduction de l'essaim dans sa souche ? Oui Non

Destruction systématique des cellules royales ? Oui Non

Rucher de quarantaine ? Oui Non

Transhumance ? Oui Non

Traitement anti-varroase ? Oui Non

Se référer au document « infosession » (modèle 2)

Emploi de cadres à mâles ? Oui Non

Encagement de la reine ? Oui Non

Nourrissement de stimulation ? Oui Non

Si oui, lequel :

En quelle quantité ?

Visites durant l'hiver ? Oui Non

Si oui, à quel rythme ?

Si oui, à quelle date ?

Nourrissement hivernal ? Oui Non

Si oui, lequel :

Et quelle quantité ?

Si oui, à quelle date ?

Suivi de la varroase ? Oui Non
Pour le reste, se référer au document « infosession » (modèle 2)

7 – Historique sanitaire dans les 12 derniers mois

Avez-vous observé certains symptômes de maladies ?

Anomalies au niveau des abeilles (noires, ailes malformées, comportements anormaux...)

Anomalies au niveau du couvain (en mosaïque, opercules trouées, couleur anormale...)

Présence de déjections ou de débris anormaux sur le plancher

Mortalité anormale d'abeilles devant la ruche

Disproportion entre les abeilles et la surface du couvain

Dépopulation

Démarrage printanier difficile

Maladie(s) constatée(s) :

Constatée par qui et quand ?

Par quelle méthode ?

Quelles actions ont été mises en place ?

Intoxication ? Oui Non

Constatée par qui et quand ?

Si oui, par quelle méthode ?

Si oui, quel était le toxique responsable ?

8 – Observations suite à la visite du vétérinaire

Suivi du rucher :

Mauvais

Moyen

Bon

Excellent

Etat général des colonies :

Mauvais

Moyen

Bon

Excellent

Signes cliniques d'autres maladies (décrivez):

.....

.....

.....

.....

.....

.....

.....

.....

.....

.....

.....

Les informations contenues dans le présent document permettent d'avoir une vision globale du rucher et des pratiques apicoles.

La récolte de ces données a pour but d'aider le vétérinaire dans ses actions de conseil et de traitement.

L'apiculteur certifie que les informations ci-dessus sont exactes et conformes à la réalité.

Fait à

le

Signature de l'apiculteur

Signature et cachet du vétérinaire

Vu pour être annexé à ^{9 mai} notre arrêté du2017 relatif à la guidance vétérinaire dans le cadre de la lutte contre la varroase.

Par le Roi:

La Ministre de la Santé publique,

Maggie DE BLOCK

Le Ministre de l'Agriculture,

Willy BORSUS

K39
2016